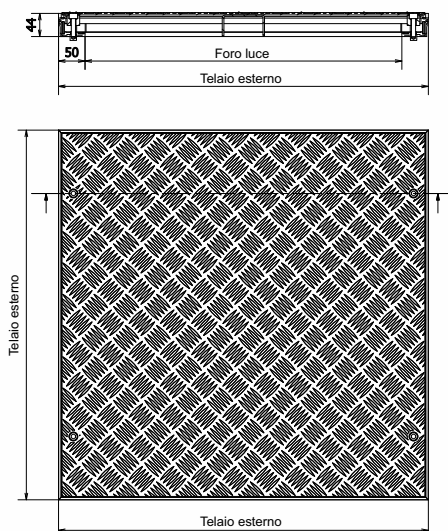



# CHIUSINO D'ISPEZIONE IN ALLUMINIO


*Serie 5 Bar - con lastra zigrinata, estraibile*



Il chiusino a pavimento Serie 5 Bar è realizzato in alluminio. Il chiusino è dotato di una guarnizione speciale lungo tutto il perimetro. Il coperchio calpestabile è una lastra di alluminio zigrinata. Il coperchio viene fissato al telaio tramite 4 viti di serraggio, e con apposite chiavi di sollevamento può essere rimosso.



Articolo	Telaio esterno [ca. mm]	Foro Luce [ca. mm]	Peso a vuoto [ca. kg]	M - S
PRE-400400AL5B	500 x 500	400 x 400	5 kg	S
PRE-500500AL5B	600 x 600	500 x 500	7 kg	S
PRE-600600AL5B	700 x 700	600 x 600	9 kg	S
PRE-700700AL5B	800 x 800	700 x 700	10 kg	S
PRE-800800AL5B	900 x 900	800 x 800	13 kg	S
PRE-900900AL5B	1000 x 1000	900 x 900	16 kg	S
PRE-10001000AL5B	1100 x 1100	1000 x 1000	18 kg	S

 = Disponibili a magazzino fino ad esaurimento scorte

 = Produzione su misura

## AREE DI APPLICAZIONE

Per condotti a pavimento sia interni che esterni.

## MATERIALE

Telaio in alluminio. Lastra di copertura in alluminio zigrinato 3/5 mm.

## MONTAGGIO E APERTURA

L'installazione deve avvenire a livello professionale secondo le nostre istruzioni di montaggio.

Ogni chiusino FF è dotato di chiavi di serraggio / sollevamento e di un manuale di montaggio.

## TENUTA DI CARICO



## PARTICOLARI VANTAGGI

- Coperchio con lastra zigrinata
- Altezza di installazione di soli 44 mm
- Con profili di rinforzo incrociati
- Guarnizione contro gli agenti atmosferici
- Tempistiche di produzione brevi
- Produzione interna
- Possibile utilizzo della chiave comfort (pagina 6)